

<body...style="background-color:...">...</body>

(別怕! 跟著做你就會!)

shuhtai@uch.edu.tw

學習如何學習！

1

1 2

1 2 3

.....

1 2 3 4 5 6 7 8 9 10

金字塔念書法



圖片來源: Google 圖片

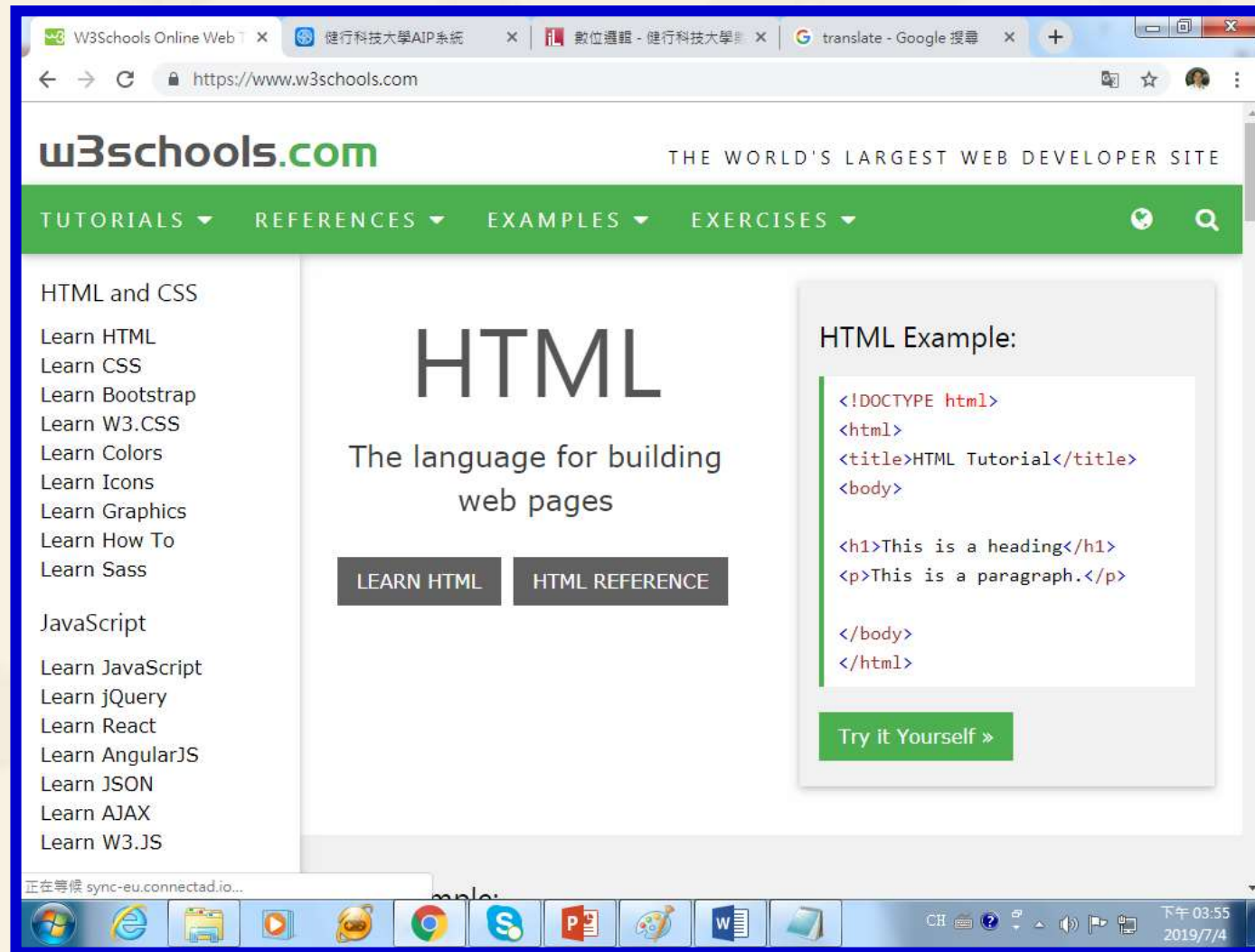
如果一本書有10個章節！先看第1章，在看第2章之前再把第1章看一遍，在看第3章之前再把第1, 2章看一遍，.....，等看到第10章的時候，第1, 2, 3, 4章恐怕已經背起來了！我稱這種念書法為金字塔念書法，今天開始照著做，明年的妳/你肯定不一樣！

所有的考卷都可以考100分，是我們自己錯過了！

學習秘訣=發問+練習

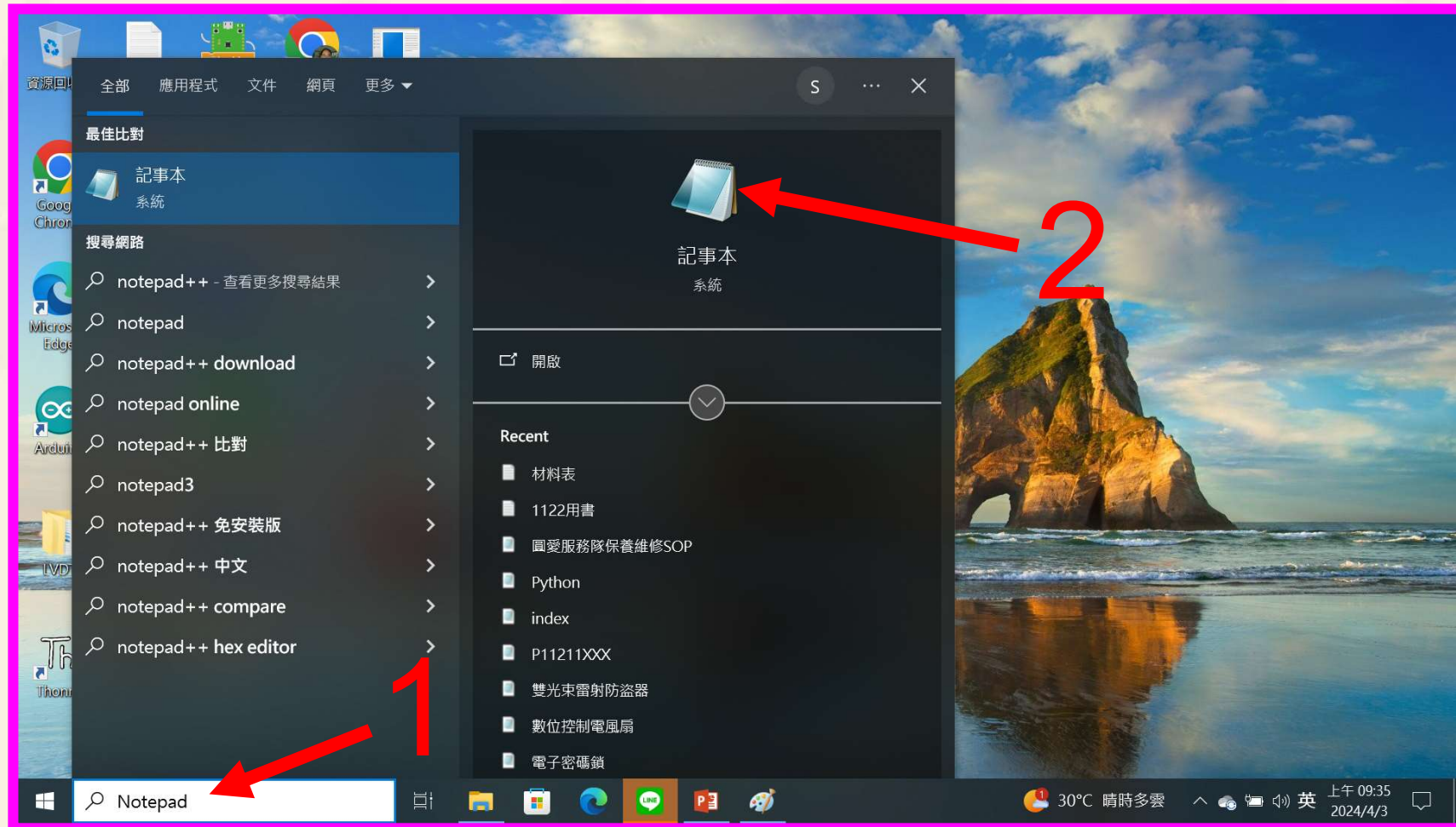
考卷發下去，時間到了收回來，如果沒有考到100分，這很正常。重點來了，不會的可以問，問完了練習，準備好了考卷再發下去。第二次還是沒有考到100分，這也很正常。沒關係，再來一次，不會的可以問，問完了練習，準備好了考卷第三次再發下去，.....，考到第N次如果還是沒有考到100分。沒關係，再來，不會的可以問，問完了練習，N+1次、N+2次、.....，你們都很聰明，知道我在說什麼，到最後考卷一定可以考100分！看懂了妳/你就會知道，原來學習的秘訣就是發問和練習！今天開始不懂就問，問完了練習，明年的妳/你肯定不一樣！

參考資料



Sources: www.w3schools.com

Lab015_bgColor_Attribute HTML 1/8



1. 鍵入Notepad。
2. 點選記事本。

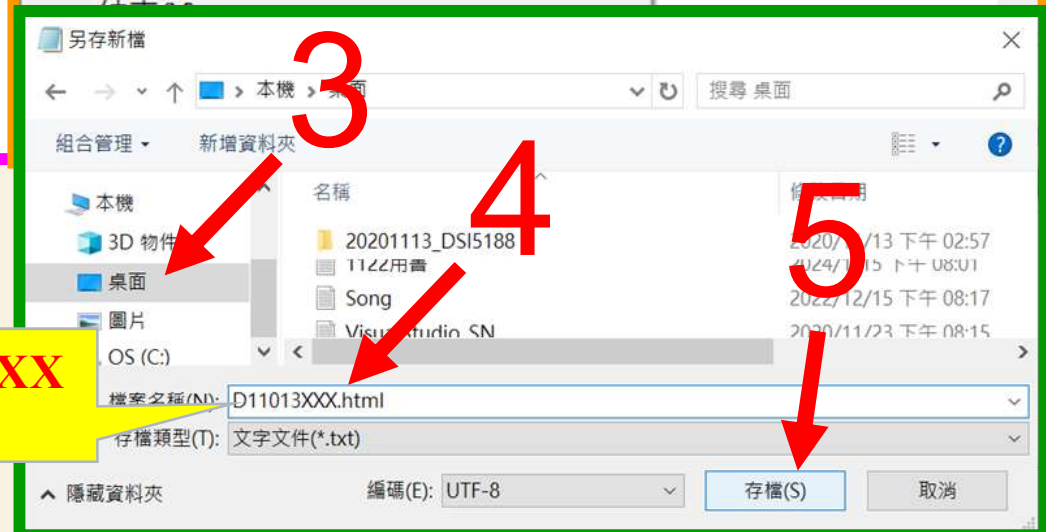
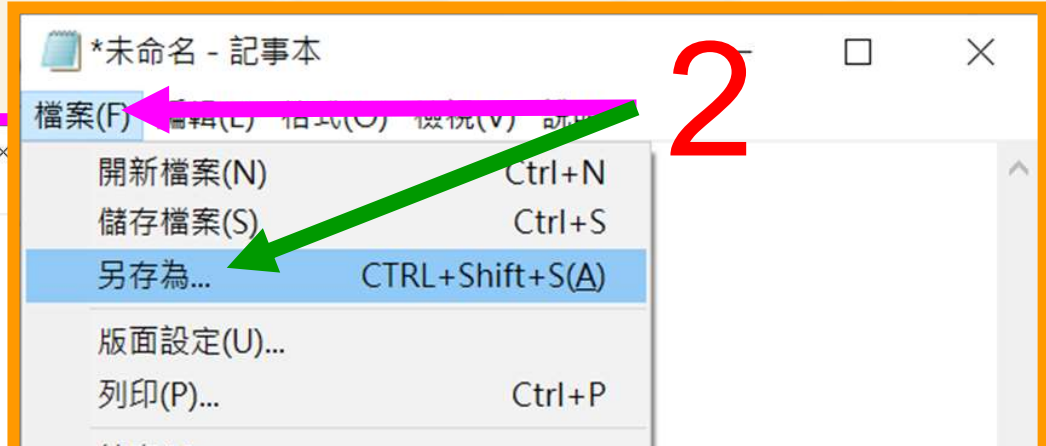
Lab015_bgColor_Attribute HTML 2/8

請更換D11013XXX
為您的學號

```
*未命名 - 記事本
檔案(F) 編輯(E) 格式(O) 檢視(V) 記事本
<!DOCTYPE html>
<html>
<title>D11013XXX Practices Lab015</title>
<body style="background-color:powderblue;">

<h1 style="background-color:blue;">This is a heading</h1>
<p style="background-color:red;">This is a paragraph.</p>

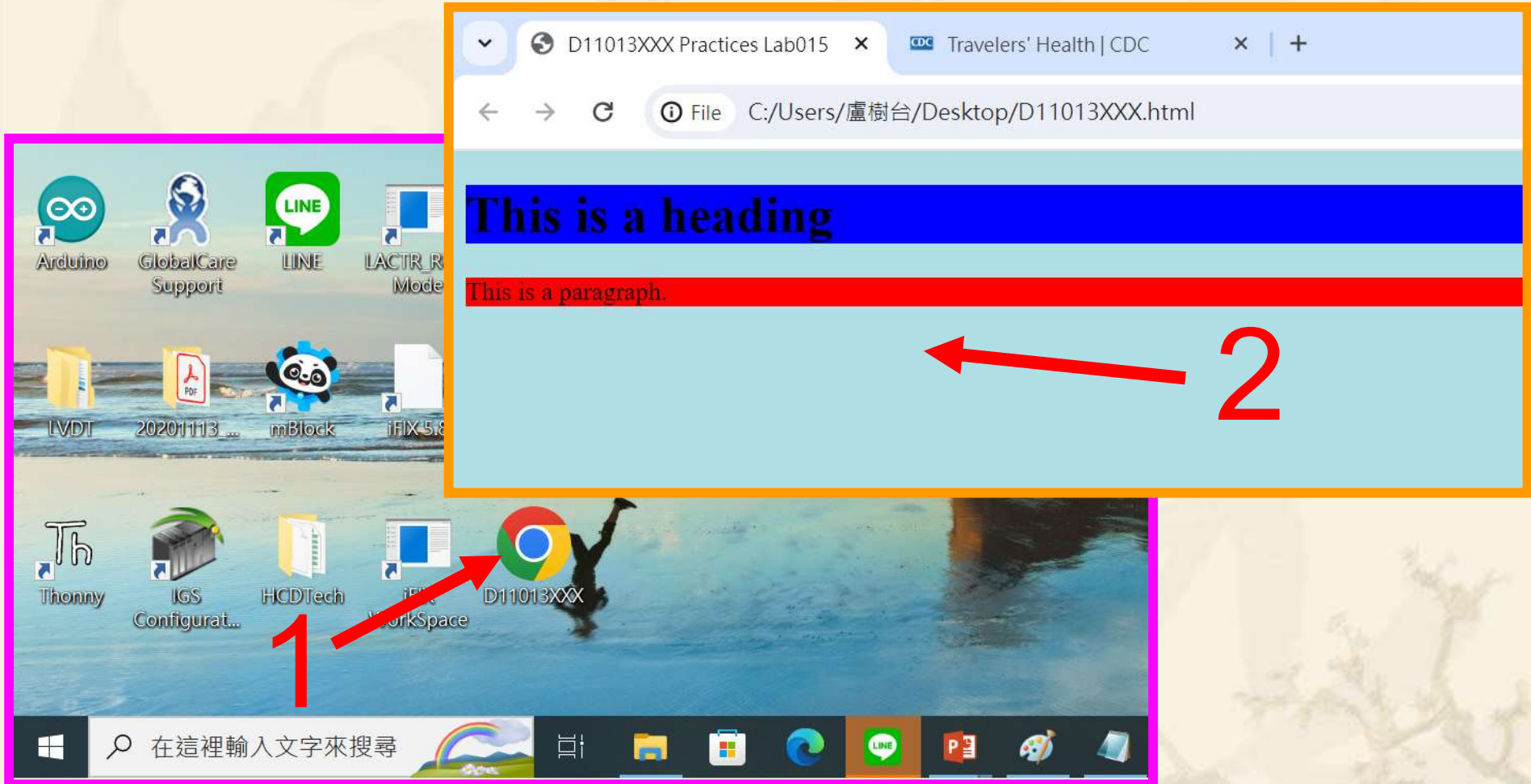
</body>
</html>
```



1. 鍵入內容。
2. 點選檔案/另存為。
3. 點選桌面。
4. 鍵入您的學號.html。
5. 點選存檔。

請更換D11013XXX
為您的學號

Lab015_bgColor_Attribute HTML 3/8



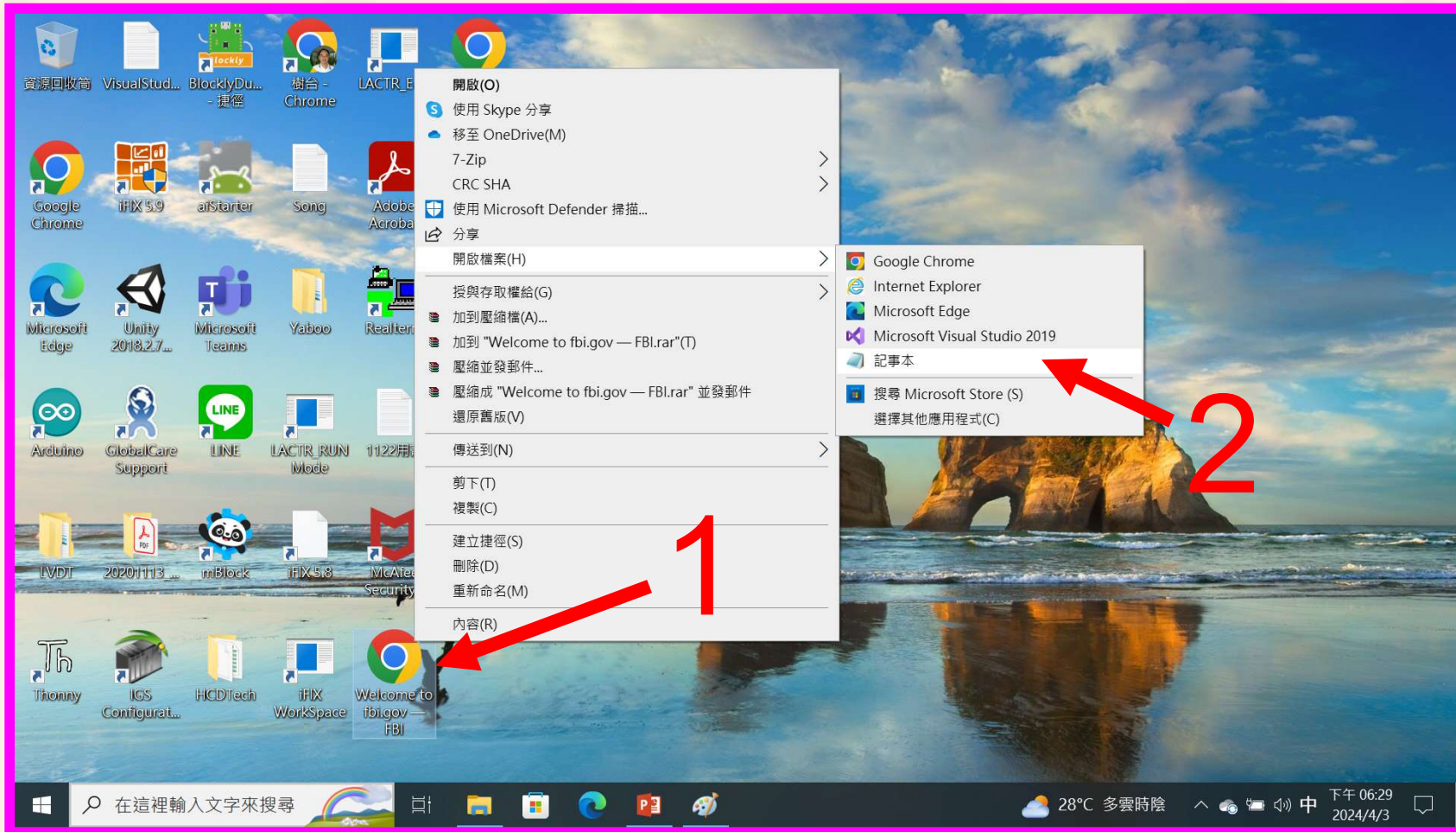
1. 開啟檔案。
2. 察看執行結果。

Lab015_bgColor_Attribute HTML 4/8

The image illustrates a three-step process for saving a webpage:

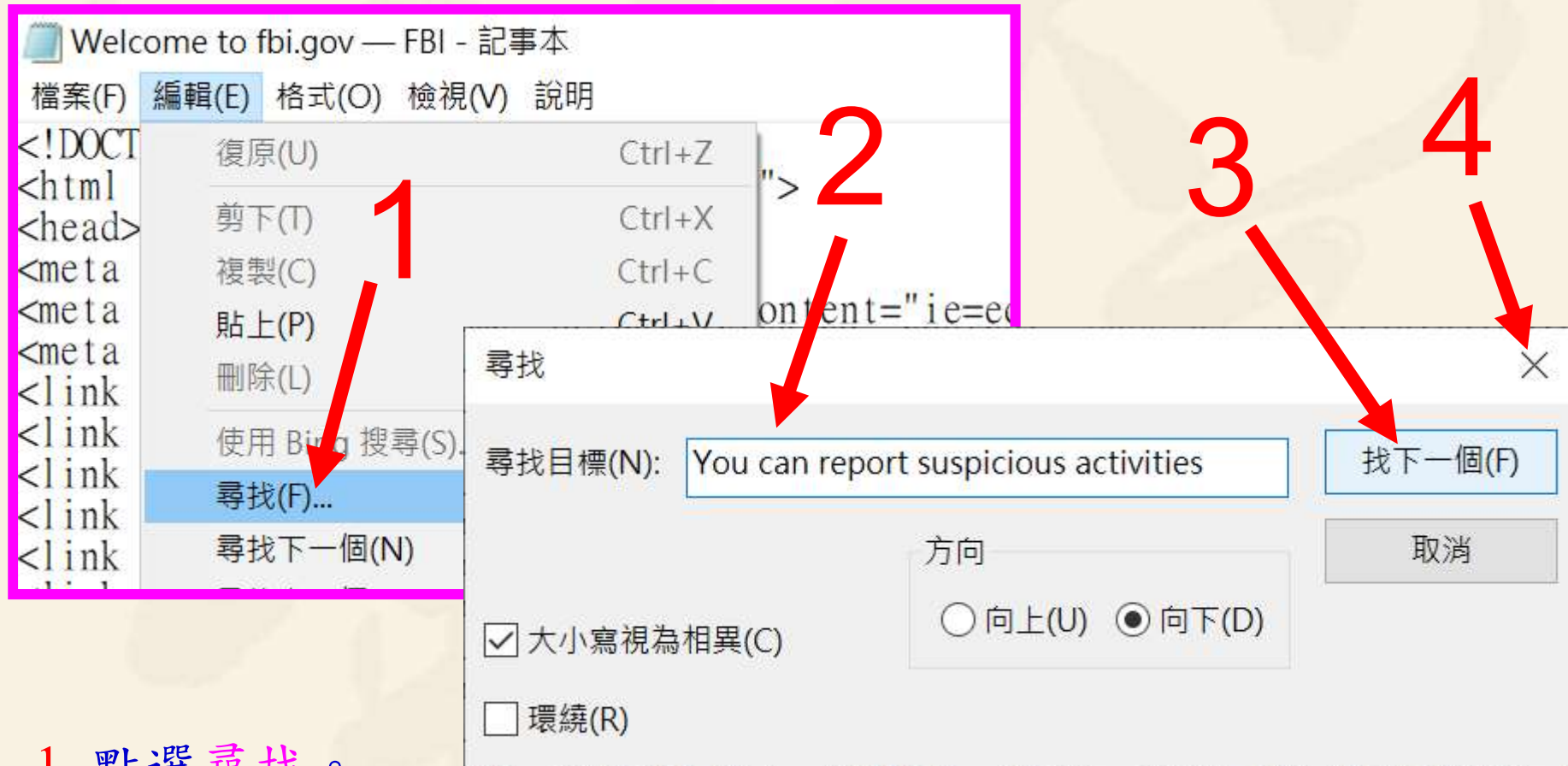
1. 瀏覽 www.fbi.gov 網頁。
2. 在網頁上按右鍵點選 **Save as...**。
3. 點選桌面後再點選 **存檔**。

Lab015_bgColor_Attribute HTML 5/8



1. 右鍵點選FBI檔案。
2. 使用記事本開啟檔案。

Lab015_bgColor_Attribute HTML 6/8




1. 點選尋找。

2. 找尋 You can report ...。 3. 點選找下一個。 4. 點選關閉。

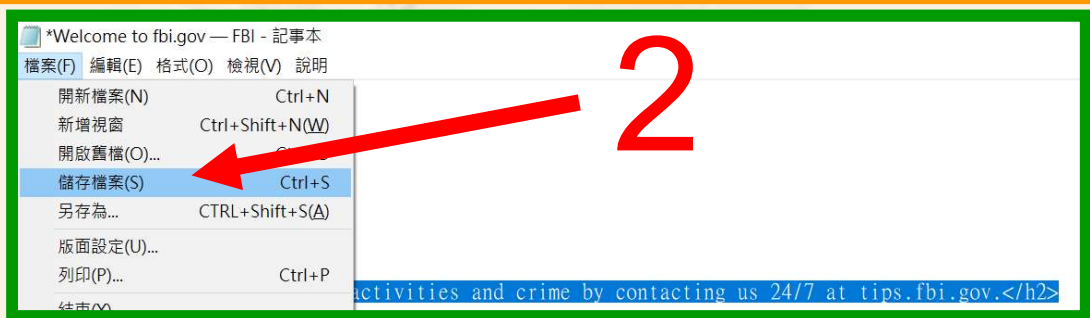
Lab015_bgColor_Attribute HTML 7/8

```
Welcome to fbi.gov — FBI - 記事本
檔案(F) 編輯(E) 格式(O) 檢視(V) 說明
<div class="mosaic-grid-row row">
<div class="cover-image-content col-md-6 blue-background">
<h3></h3>
<h1>We protect the American people and uphold the U.S. Constitution.</h1>
<h2>You can report suspicious activities and crime by contacting us 24/7 at tips.fbi.gov.</h2>
<p></p>
<p class="align-right"><a href="https://www.fbi.gov/tips">Submit Tips</a></p>
```



```
Welcome to fbi.gov — FBI - 記事本
檔案(F) 編輯(E) 格式(O) 檢視(V) 說明
<div class="mosaic-grid-row row">
<div class="cover-image-content col-md-6" style="background-color:blue;">
<h3></h3>
<h1 style="background-color:pink; color:red;">D11013XXX protect the American people and uphold the U.S. Constitution.</h1>
<h2 style="color:yellow;">You can report suspicious activities and crime by contacting us 24/7 at tips.fbi.gov.</h2>
<p></p>
<p class="align-right"><a href="https://www.fbi.gov/tips">Submit Tips</a></p>
```

請更換D11013XXX
為您的學號



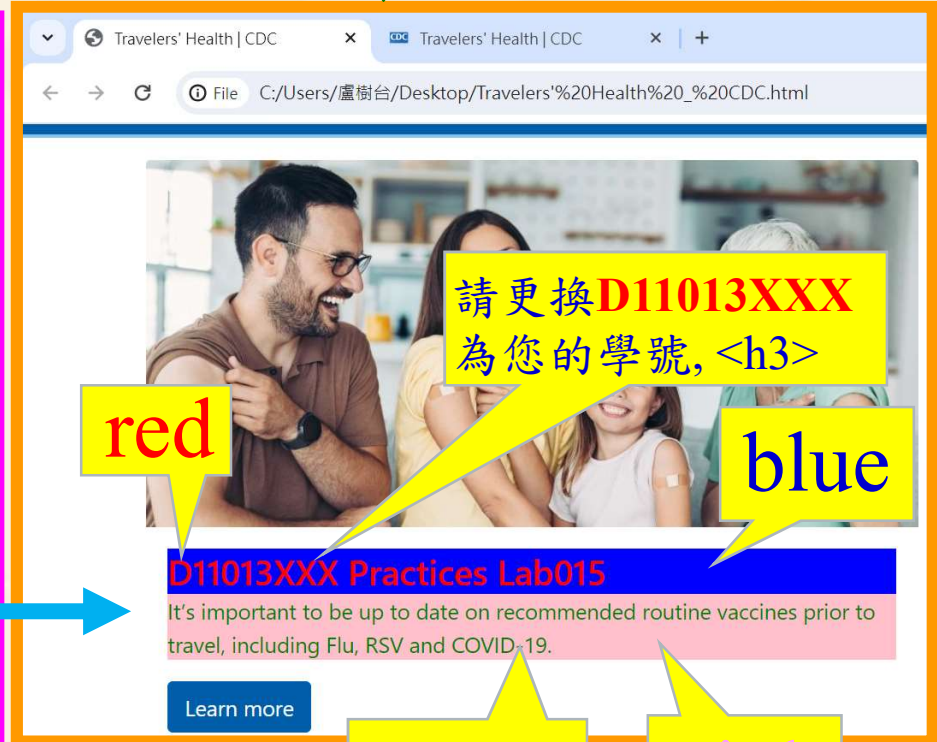
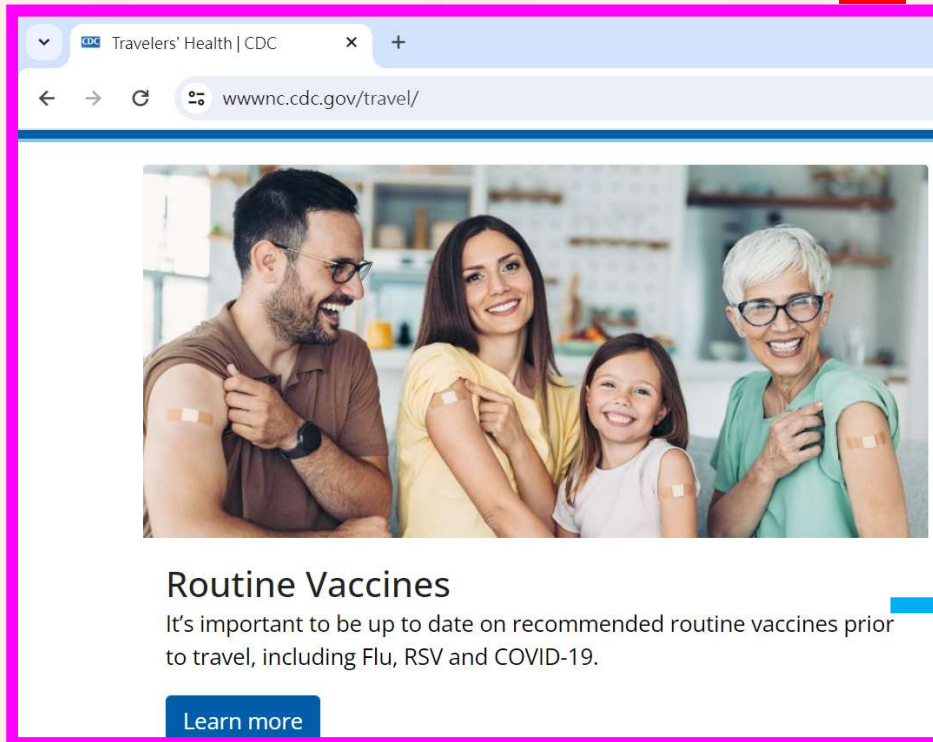
1. 修改<h1>W...為<h1 stile=...。
2. 點選儲存檔案。

Lab015_bgColor_Attribute HTML 8/8



1. 開啟檔案。
2. 察看執行結果！

Lab015 驗收規範



完成上圖指定成果後請教師在您的座位驗收並簽名加分
每一位學生至少都要用自己的電腦做一次Lab015!

課後習作

HTML Color Names

https://www.w3schools.com/tags/ref_colornames.asp

HTML CSS JAVASCRIPT SQL PHP MORE REFERENCES EXERCISES

Color Names Supported by All Browsers

All modern browsers support the following 140 color names (click on a color name, or a hex value, to view the color as the background-color along with different text colors):

閱讀網頁資料

For a full overview of HTML colors, visit our colors tutorial.

Color Name	HEX	Color	Shades	Mix
AliceBlue	#F0F8FF		Shades	Mix
AntiqueWhite	#FAEBD7		Shades	Mix
Aqua	#00FFFF		Shades	Mix

養成良好的工作態度

- 離開實驗室時請整理自己的工作座位，為自己的工作態度加分：
 - (1)滑鼠鍵盤歸位 (2)電腦關機 (3)螢幕關閉電源 (4)椅背靠妥 (5)個人責任區(工作座位及週邊範圍)應整潔，不遺留垃圾紙屑等。

